

Registrierungsprozess für letzte Verkaufsstellen

Im folgenden Leiten wir Sie Schritt für Schritt durch den Registrierungsprozess für letzte Verkaufsstellen. Zum Starten wählen Sie bitte im Registrierungs Menü das Profil „Andere“.



Willkommen beim ID ISSUER Onboarding-Prozess!

Bitte wählen Sie Ihr Profil.

- Hersteller/Importeur
- Andere**
- Zugelassener externer Betreiber

1. Informationen zur Verkaufsstelle

Bitte füllen Sie alle mit rotem Sternchen markierten Felder aus. Sollte neben der Überschrift ein rotes Ausrufezeichen erscheinen, liegt ein Fehler in der Eingabe vor. Bitte korrigieren Sie die Eingabe, das Ausrufezeichen verschwindet. Sollten Sie weitere Informationen zu dem Feld benötigen halten Sie die Maus über das Fragezeichen bis ein Infofenster erscheint.

Registrierter Name * <input type="text" value="Mustermanns Lotto und Tabakwaren"/>	?	Name der letzten Verkaufsstelle
Alternativer Name <input type="text"/>	?	Optional Abgekürzter Firmenname
E-Mail * <input type="text" value="Mustermann@lotto.de"/>	?	Emailadresse zum Abschluss des Registrierungsprozesses und weitere Kommunikation
Mobiltelefon * <input type="text" value="+4915123456789"/>	?	Zur Übermittlung des initialen Passwortes
VAT * <input type="text" value="123456789"/>	!	9-stellige UmsatzsteuerID. Optional bei bestehender TIN Nummer
TIN <input type="text"/>	!	11-stellige Steuer-Identifikationsnr. Optional bei bestehender VAT Nummer
Verbrauchssteuernummer <input type="text"/>	!	13-stellige Verbrauchssteuernummer

REGISTRIERTE ADRESSE

🔍 Adresse suchen ...

ISO Alpha-2 Ländercode *

DE

Postleitzahl * Stadt *

12345 Musterstadt

Straße * Hausnummer *

Musterstrasse 1

2. Nutzungsbedingungen

Im zweiten Schritt werden Sie gebeten die Nutzungsbedingungen zu lesen und zu akzeptieren.

bdr.
BUNDESDRUCKEREI

Nutzungsbedingungen

DE [EN](#)

Datenschutzerklärung

1. Datenschutz – integraler Bestandteil unseres Unternehmens

Der Schutz personenbezogener Daten ist der Bundesdruckerei GmbH, Kommandantenstraße 18, 10969 Berlin, Deutschland und ihren Tochtergesellschaften (zusammen „Bundesdruckerei“) ein wichtiges Anliegen. Deshalb verarbeitet die Bundesdruckerei personenbezogene Daten in Übereinstimmung mit den anwendbaren Rechtsvorschriften zum Schutz personenbezogener Daten und zur Datensicherheit.

Datenschutz ist integraler Bestandteil der Unternehmensphilosophie der Bundesdruckerei. Er bezieht sich auf alle Kunden, Lieferanten sowie Mitarbeiter und gilt für sämtliche Arbeitsbereiche und -prozesse.

Die Bundesdruckerei ist sich ihrer besonderen Verpflichtung bewusst, das Recht jedes Bürgers auf informationelle Selbstbestimmung zu wahren. Der betriebliche Datenschutzbeauftragte der Bundesdruckerei kontrolliert fortlaufend, dass in der Bundesdruckerei die Forderungen der Datenschutz-Grundverordnung (DSGVO), des neuen Bundesdatenschutzgesetzes (BDSG [neu]) und anderer gesetzlicher Vorgaben für den Datenschutz eingehalten werden.

Auf diese Weise erfolgt jeglicher Umgang mit personenbezogenen Daten, die die Bundesdruckerei unter anderem zur Herstellung von Personaldokumenten temporär benötigt, konsequent nach den Regelungen des Datenschutzrechts. Natürlich schützt die Bundesdruckerei Daten von Kunden, Lieferanten und Mitarbeitern in gleichem Rahmen.

Die Gesamtzertifizierung des Unternehmens nach DIN EN ISO 9001, insbesondere ISO/IEC 27001 und CWA 14641, bürgt darüber hinaus für höchste Qualität.

2. Verarbeitung von personenbezogenen Daten zur Systemsicherheit beim Besuch unserer Webseite

Datenkategorien, Zweck der Verarbeitung und Rechtsgrundlage


Im Rahmen Ihrer Nutzung von Bundesdruckerei-Webseiten, -Applikationen oder -Online-Tools („Bundesdruckerei-Online-Angebot“) verarbeitet die Bundesdruckerei folgende personenbezogene Daten:

Personenbezogene Daten, die Sie selbst freiwillig im Rahmen eines Bundesdruckerei Online Angebots eingeben (wie bei der Anmeldung, bei Anfragen zur Kontaktaufnahme, im Rahmen der Teilnahme an Umfragen etc.), wie z. B. Vor- und Zuname, E-Mail Adresse, Telefonnummer, Informationen, die im Rahmen einer Supportanfrage angegeben werden, Kommentare oder

Ich akzeptiere die Nutzungsbedingungen.

3. Zusammenfassung

Anschließend werden Ihnen Ihre Daten nochmal angezeigt. Bitte prüfen Sie diese und gehen Sie weiter zum finalen Registrierungsschritt.




Kundennummer der BDR:	/	REGISTRIERTE ADRESSE:	
Registrierter Name:	Mustermanns Lotto und Tabakwaren	12345 Musterstadt, DE	
Alternativer Name:	/	Musterstrasse 1	
E-Mail:	E008@mail.de		
Mobiltelefon:	+4915123456789		
VAT:	123456789		
Verbrauchssteuer Nummer:	/		

← Registrieren

4. Captcha

Bitte geben Sie zur Bestätigung die Zeichen ein, die Sie sehen. Sollte das Captcha Bild für Sie nicht eindeutig erkennbar sein, können Sie sich rechts im Bild ein neues generieren. Klicken Sie anschließend auf „Absenden“ und warten Sie einen Augenblick.

×



↻ Neuer Code

Absenden

5. Abschluss der Registrierung

Nach Abschluss der Registrierung erhalten Sie ein Benachrichtigungsfenster. Innerhalb kurzer Zeit (maximal 24 Stunden) erhalten Sie Ihre Zugangsdaten per Email und SMS. Bitte prüfen Sie auch Ihren Spam Ordner.



6. Bestätigungsemail

Bei erfolgreich abgeschlossener Registrierung erhalten Sie zunächst eine Begrüßungsemail, die die weiteren Schritte erklärt.



7. Zugangsdaten

Die zweite Email enthält Ihre Zugangsdaten zum Selfmanagement Portal, Ihre Economic Operator ID (EO ID) sowie den Bestätigungscode. Bitte heben Sie diese Email sorgfältig auf, die Daten werden während der Nutzung des ID Issuers benötigt.



BUNDESDRUCKEREI

**Sehr geehrte Damen und Herren,
die Validierung Ihrer Zugangsdaten war erfolgreich.**

Mit dieser E-Mail erhalten Sie Ihre ID als Wirtschaftsteilnehmer (Economic Operator ID) sowie dem zugehörigen Bestätigungscode und der Nutzer-ID für das Self-Management Portal.
Das Initialpasswort für das Self-Management Portal erhalten Sie in einer SMS an die beim Registrierungsprozess angegebene Mobilfunknummer.

Firmendaten: Mustermanns Lotto und Tabakwaren, Musterstrasse 1, Musterstadt, 12345, Germany
Economic Operator ID: QCBDR+1DE543350
Bestätigungscode: LHS633

Self-Management Portal Benutzer-ID: **muster7772**

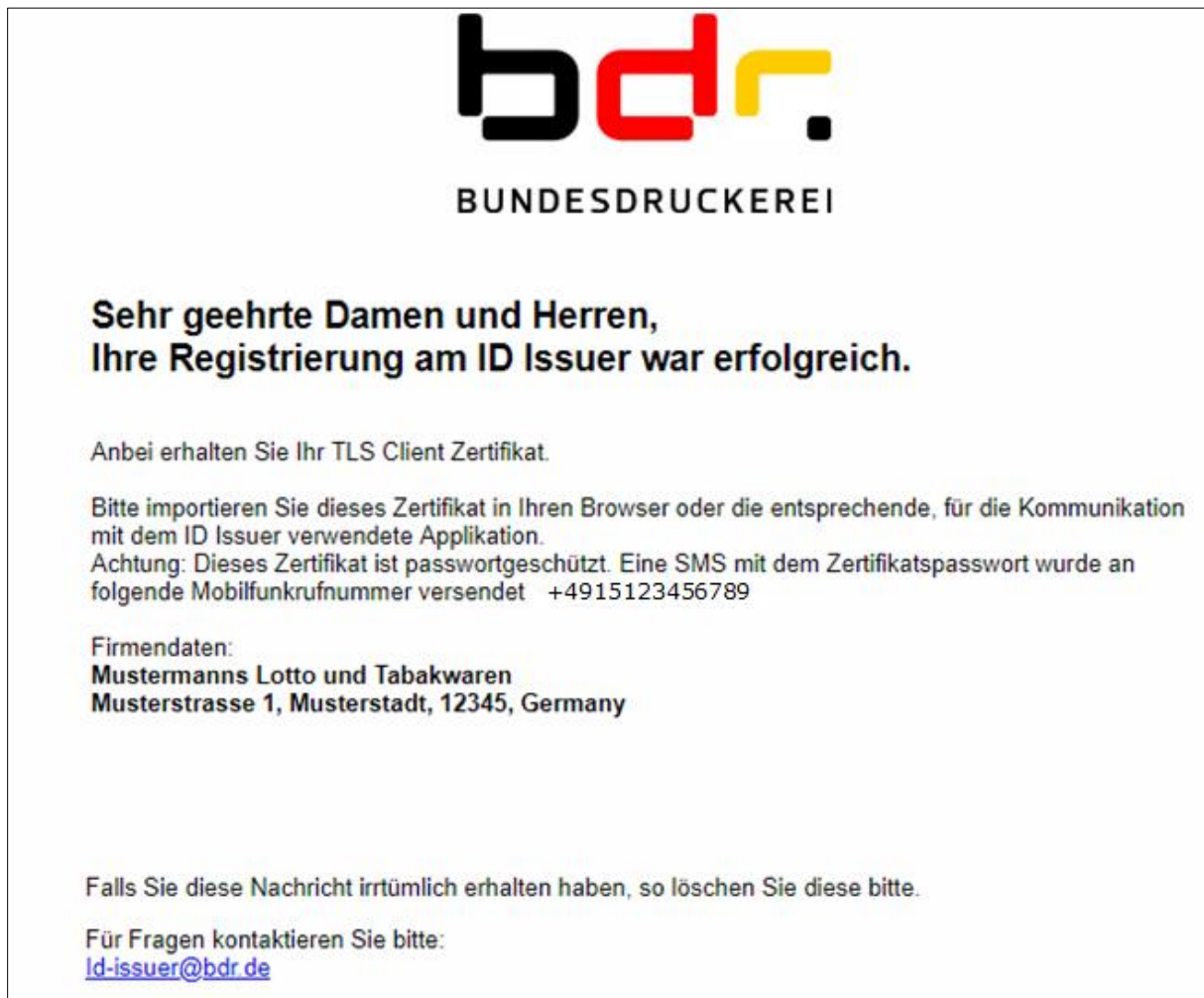
Die Nutzung des Self-Management Portals wird erst möglich, wenn Sie das TLS Client Zertifikat, welches Sie in der folgenden Mail erhalten, in Ihren Browser importiert haben.

Bitte beachten Sie:
Die Zugangsdaten aus dieser E-Mail werden, während der Nutzung des ID Issuers, wiederholt benötigt.
Bitte bewahren Sie diese daher sorgfältig auf.

[ID ISSUER APPLICATION](#)

8. TLS Zertifikat

In der dritten Email erhalten Sie das TLS Zertifikat. Das Zertifikat ist notwendig um das Selfmanagement Portal nutzen zu können. Bitte importieren Sie dieses Zertifikat in Ihren Browser oder die entsprechende, für die Kommunikation mit dem ID Issuer verwendete Applikation. Das Passwort für das Zertifikat haben Sie per Email erhalten.



9. Selfmanagement Portal

Sie können sich nun in das Selfmanagement Portal des ID Issuer einloggen. Den Link finden Sie in der Email mit den Zugangsdaten (Punkt 7). Das dazugehörige Passwort erhalten Sie per SMS. Nach der ersten Anmeldung werden Sie aufgefordert das Passwort zu ändern. Sollten Sie Ihr individuelles Passwort vergessen, können Sie dies anhand der initialen Zugangsdaten zurücksetzen.

10. Registrierung einer Einrichtung (Erzeugung einer F ID)

Zum Erhalt einer F ID ist es notwendig eine Einrichtung zu registrieren. Nach erfolgreicher Anmeldung am Selfmanagement Portal, können Sie über die Schaltfläche „Einrichtung registrieren“ ein F ID erzeugen. Als letzte Verkaufsstelle deaktivieren Sie bitte die Checkbox „Hat Status Steuerlager“ und wählen den Einrichtungstyp „Verkaufsstelle“ aus. Des Weiteren sind die Angabe der Adresse und des Bestätigungscode notwendig. Letzteres haben Sie mit ihren Zugangsdaten (siehe Punkt 7) erhalten.

+ EINRICHTUNG REGISTRIEREN

REGISTRIERUNG EINER EINRICHTUNG / EINES STANDORTES. ×

ID des Wirtschaftsteilnehmers

Bestätigungscode *

VSt-Nr.

Hat Status "Steuerlager"

Einrichtungstyp *

REGISTRIERTE ADRESSE

ISO Alpha-2 Länderkennzeichen *

PLZ * Stadt *

Straße * Hausnummer *

Andere Einrichtung-Identifikationscodes (FID)
 +

Nach erfolgreicher Registrierung der Einrichtung können Sie in der anschließenden Übersicht die erzeugte F ID sehen.



BUNDESDRUCKEREI

- 🏠 Einrichtungen
- ⚙️ Maschinen
- 🛒 Bestellungen
- 🏪 Verwaltete Einzelhändler
- ⚙️ Einstellungen
- 🚪 Abmelden

<p>ID: QCBDR<1DE346957197782</p> <p>TYP: VERKAUF VERKAUF</p>	<p>DE</p> <p>11111 Musterstadt</p> <p>Musterstraße 1</p>
---	--